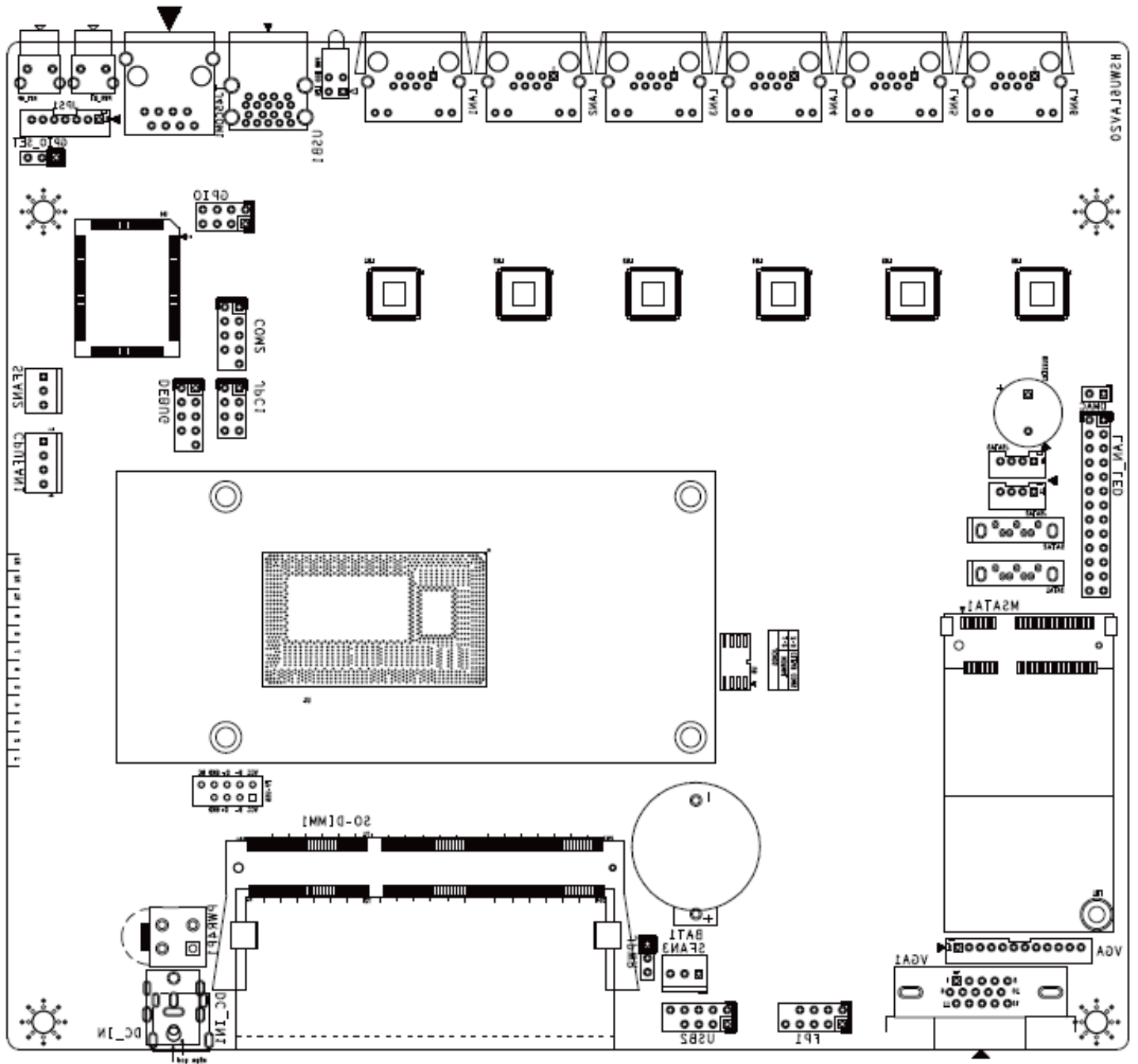


ZA-2980L6主板


产品使用手册
Product manual

支持Intel® Celeron 2980U 1.60GHz处理器

ZA-2980L6配置图




ZA-2980L6产品图



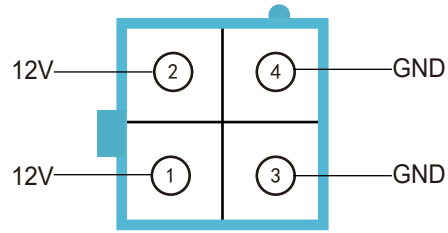
产品特性

板形结构	尺寸：210mm x 180mm
中央处理器	支持Intel Celeron 2980U 1.60GHz处理器
图形显示	Intel HD Graphics
芯片组	2980U
系统存储器	1个DDR3内存插槽1333/1600MHz最大支持16GB
前置I/O接口	1个CPU风扇连接器 2个系统风扇连接器 1个USB 排针, 支持2个USB2.0端口 1组Front panel排针 1个1x12VGA排针 1个MSATA1接口 1个LAN_LED排针 1个SATA接口 1个JSATA排针 1个GPIO排针 1个COM排针 1个2x2PIN电源插座
后置I/O接口	1个DC电源输入接口 (12V) 1个VGA端口 6个LAN WG82583 10/100/1000M 以太网端口 2个USB3.0端口 1个RJ45 COM1端口 1个PWR_BT开关 1个PST_GP开关
板载串行SATA	1个SATA接口
BIOS	AMIBIOS 64Mbit闪存
板载 MINI_PCIE	1个MINI-PCIE (支持MSATA)
拓展卡槽	1个DDR3内存槽, 1个MSATA
板载 LAN	6个LAN WG82583 10/100/1000M以太网端口
板载音效芯片	ALC662 2声道输出
操作系统	WindowsXP Windows7 Windows8 Windows10 Linux
系统监控和管理	网络唤醒 电压管理 智能温控风扇 系统电源管理温度管理
工作环境湿度	0%~95% (相对湿度, 无冷凝)
工作环境温度	-10° C~55° C

位图/IO接口

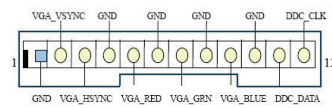


PWR4P1
(供电电源端口)



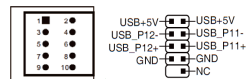
接脚	接脚定义	接脚	接脚定义
1	12V	2	12V
3	GND	4	GND

VGA
(模拟视频信号显示端口)



接脚	接脚定义	接脚	接脚定义
1	GND	2	VGA_VSYNC
3	VGA_HSYNC	4	GND
5	VGA_RED	6	GND
7	VGA_GRN	8	GND
9	VGA_BULE	10	GND
11	DDC_DATA	12	DDC_CLK

FUSB2
(扩展USB2.0排针)



FUSB2

接脚	接脚定义	接脚	接脚定义
1	VCC	2	VCC
3	DATA 0-	4	DATA1-
5	DATA0+	6	DATA1+
7	GND	8	GND
9	NC(CUT)	10	GND

*其他未尽事项请详询销售人员